

PRŮKAZ ENERGETICKÉ NÁROČNOSTI BUDOVY

vydaný podle zákona č. 406/2000 Sb., o hospodaření energií, a vyhlášky č. 264/2020 Sb., o energetické náročnosti budov

Ulice, č.p./č.o.: Ruprechtice 252

PSČ, obec: 549 83 Meziměstí

K.ú., parcelní č.: 743631, 336

Typ budovy: Administrativní budova

Celková energeticky vztažná plocha: 87,0 m²



KLASIFIKAČNÍ TŘÍDA

Primární energie z neobnovitelných zdrojů
kWh/(m².rok)




Požadavek vyhlášky
na energetickou náročnost

není stanoven

ROZDĚLENÍ DODANÉ ENERGIE

MWh/rok

Elektřina - 59,2 (99 %)
Zemní plyn - 0,4 (1 %)



UKAZATELE ENERGETICKÉ NÁROČNOSTI

	Průměrný součinitel prostupu tepla budovy	1,30 W/(m ² .K)	G
	Měrná potřeba tepla na vytápění	389 kWh/(m ² .rok)	
	Celková dodaná energie	684 kWh/(m ² .rok)	G
	Vytápění	674 kWh/(m ² .rok)	G
	Chlazení	-	
	Nucené větrání	-	
	Úprava vlhkosti	-	
	Příprava teplé vody	4 kWh/(m ² .rok)	C
	Osvětlení	6 kWh/(m ² .rok)	B

Energetický specialista: Ing. David Knill


Osvědčení č.: 265

Kontakt: david.knill@irin.cz

Ev. č. průkazu: 620569.0

Vyhotoveno dne: 15.08.2024

Podpis:



Handwritten signature in blue ink.

PRŮKAZ ENERGETICKÉ NÁROČNOSTI BUDOVY

vydaný podle zákona č. 406/2000 Sb., o hospodaření energií, a vyhlášky č. 264/2020 Sb., o energetické náročnosti budov

A

IDENTIFIKAČNÍ ÚDAJE

ÚDAJE O BUDOVĚ / MÍSTĚ STAVBY			
Obec:	Meziměstí	Část obce:	Ruprechtice u Broumova
Ulice:	Ruprechtice	Č.p / č. or. (č.ev.):	252
Katastrální území:	743631	Převládající typ využití:	Administrativní budova
Parcelní číslo pozemku:	336	Památková ochrana budovy:	Bez památkové ochrany
Orientační období výstavby:		Památková ochrana území:	Bez památkové ochrany

POPIS HODNOCENÉ BUDOVY
Základní členění budovy a zónování, typický profil užívání, popis konstrukcí obálky budovy a jejích technických systémů, významné renovace, apod.

GEOMETRICKÉ CHARAKTERISTIKY		
Parametr	Jednotky	Hodnota
Objem budovy s upravovaným vnitřním prostředím	m ³	261,0
Celková plocha hodnocené obálky budovy	m ²	293,7
Objemový faktor tvaru budovy	m ² /m ³	1,13
Celková energeticky vztažná plocha budovy	m ²	87,0
Podíl průsvitných konstrukcí v ploše svislých konstrukcí	%	14,9

VÝPOČTOVÉ ZÓNY						
Energetická náročnost budovy a hodnocení obálky je vypočteno pro budovu jako celek, která se při výpočtu může členit do dílčích zón. Budova je členěna na zóny s upravovaným vnitřním prostředím (vytápění, chlazení), které mají definovanou návrhovou vnitřní teplotu dle ČSN 730540-3 a na zóny nevytápěné. Zónám jsou přiřazeny profily typického užívání.						
Ozn.	Označení zóny	Typ zóny dle ČSN 73 0331-1	Úprava vnitřního prostředí		Návrhová vnitř. teplota pro vytápění	Energeticky vztažná plocha
			Vytápění	Chlazení	°C	m ²
Z1	administrativní	Admin.budovy - oddělené kanceláře	<input checked="" type="checkbox"/>	<input type="checkbox"/>	20,0	81,0
Z2	chodba	Admin.budovy - komunikace	<input checked="" type="checkbox"/>	<input type="checkbox"/>	20,0	6,0

B

CELKOVÁ DODANÁ ENERGIE

Dodaná energie je dle §4 Vyhlášky součtem vypočtené spotřeby energie a pomocné energie (čerpadla, regulace apod.) pro daný účel. Vypočtená spotřeba energie vychází z potřeby energie pro zajištění typického užívání budovy se zahrnutím účinnosti technického systému. Do dodané energie se v souladu s Vyhláškou neuvažují technologie nesouvisející se zajištěním uvedených účelů, ale vstupují do výpočtu ve formě tepelných zisků.

Energonositel	Vytápění	Chlazení	Nucené větrání	Úprava vlhkosti	Příprava teplé vody	Osvětlení	Ostatní	Celkem
	% pokrytí							
	Dodaná energie v MWh/rok							

PALIVA

Za paliva jsou pro účely průkazu považovány elektrická energie odebíraná z veřejné distribuční sítě, paliva pro spalování (uhlí, dřevo, zemní plyn apod.) a energie dodaná ve formě tepla nebo chladu ze soustavy zásobování tepelnou energií (SZTE).

Elektřina	98,4 %	-	-	-	-	0,9 %	-	99,4 %
	58,61	-	-	-	-	0,55	-	59,16
Zemní plyn	-	-	-	-	0,6 %	-	-	0,6 %
	-	-	-	-	0,39	-	-	0,39

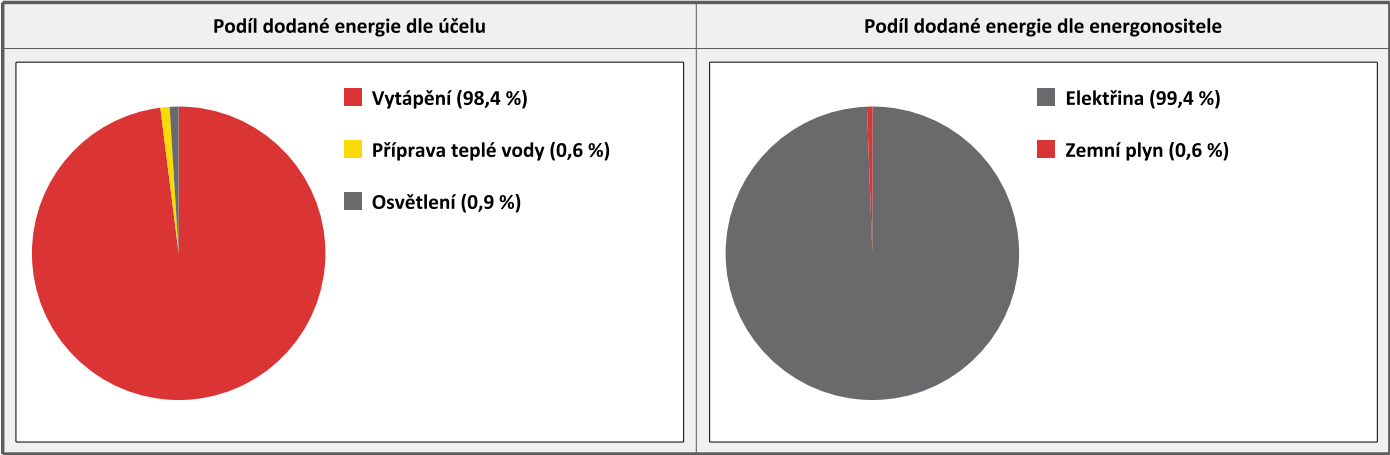
ENERGIE OKOLNÍHO PROSTŘEDÍ

Za energii okolního prostředí je pro účely průkazu považována energie získaná ze Slunce, Země, vody, vzduchu nebo větru dodaná pomocí technického zařízení (solární kolektory, tepelné čerpadlo apod.). Dále je sem zařazeno využití odpadního tepla z technologie.

Budova nevyužívá energii okolního prostředí - Slunce, Země, vzduch, vítr, odpadní teplo z technologie.

CELKOVÁ DODANÁ ENERGIE

procentuelní podíl	98,4 %	-	-	-	0,6 %	0,9 %	-	100,0 %
kWh/m².rok	674	-	-	-	4	6	-	684
MWh/rok	58,61	-	-	-	0,39	0,55	-	59,55



C

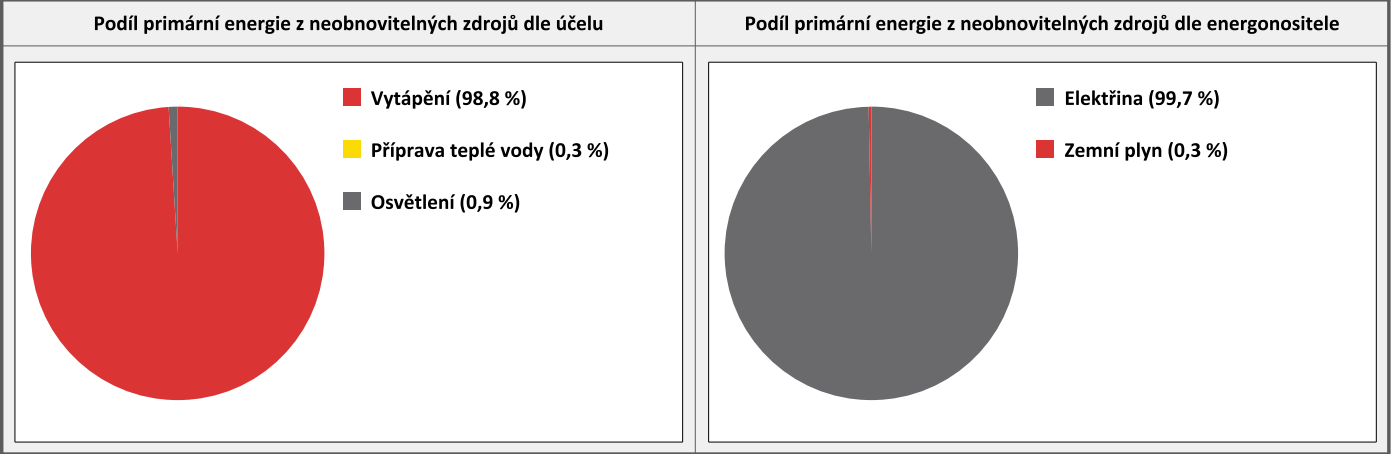
PRIMÁRNÍ ENERGIE Z NEOBNOVITELNÝCH ZDROJŮ ENERGIE

Primární energie z neobnovitelných zdrojů zobrazuje ekologickou stopu provozu budovy z pohledu spotřeby energie v primárních zdrojích (např. elektrárny, teplárny apod.) se zohledněním účinnosti výroby a distribuce pro užití v hodnocené budově.
Faktorem primární energie z neobnovitelných zdrojů energie se násobí složky dodané energie po jednotlivých energonositelích.

Ergonositel	Faktor primární energie z neob. zdrojů energie	Vytápění	Chlazení	Nucené větrání	Úprava vlhkosti	Příprava teplé vody	Osvětlení	Ostatní	Celkem
		% pokrytí							
		Primární energie z neobnovitelných zdrojů energie v MWh/rok							

ENERGONOSITELE									
Elektřina	2,6	98,8 %	-	-	-	-	0,9 %	-	99,7 %
		152,40	-	-	-	-	1,44	-	153,84
Zemní plyn	1,0	-	-	-	-	0,3 %	-	-	0,3 %
		-	-	-	-	0,39	-	-	0,39

PRIMÁRNÍ ENERGIE Z NEOBNOVITELNÝCH ZDROJŮ ENERGIE									
procentuelní podíl		98,8 %	-	-	-	0,3 %	0,9 %	-	100,0 %
kWh/m².rok		1752	-	-	-	4	17	-	1773
MWh/rok		152,40	-	-	-	0,39	1,44	-	154,22



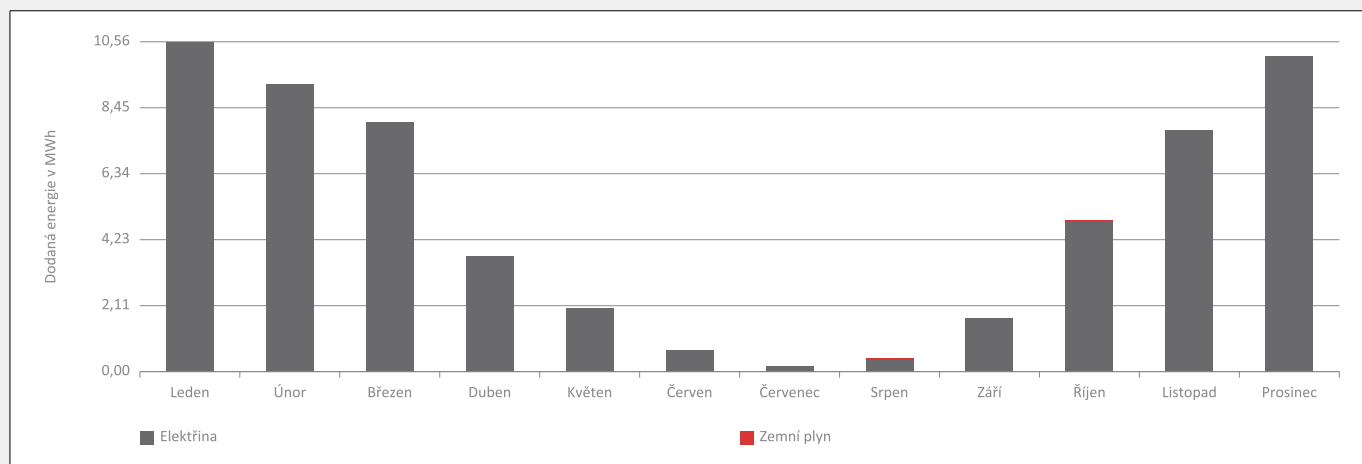
D

ROČNÍ PRŮBĚH DODANÉ ENERGIE

BILANCE DLE ENERGONOSITELŮ

	Dodaná energie v MWh/rok											
	Leden	Únor	Březen	Duben	Květen	Červen	Červenec	Srpen	Září	Říjen	Listopad	Prosinec
Celkem	10,56	9,25	8,01	3,72	2,05	0,76	0,25	0,40	1,76	4,81	7,81	10,14
Elektřina	10,53	9,21	7,98	3,69	2,02	0,73	0,22	0,37	1,73	4,78	7,77	10,12
Zemní plyn	0,03	0,03	0,03	0,03	0,03	0,03	0,03	0,04	0,03	0,04	0,03	0,03

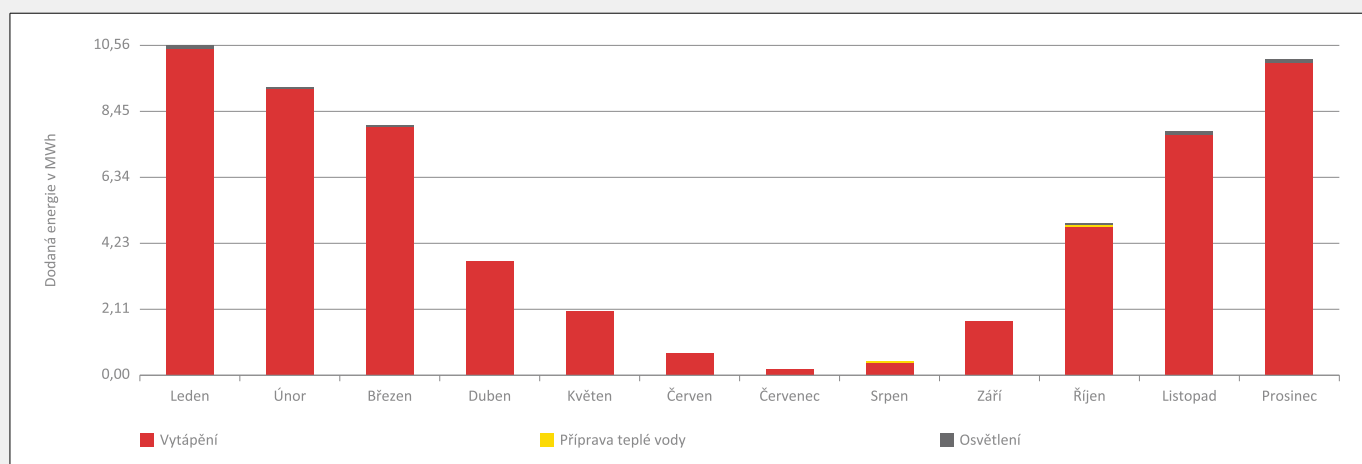
Roční průběh dodané energie dle energonositelů



BILANCE DLE ÚČELŮ SPOTŘEBY

	Dodaná energie v MWh/rok											
	Leden	Únor	Březen	Duben	Květen	Červen	Červenec	Srpen	Září	Říjen	Listopad	Prosinec
Celkem	10,56	9,25	8,01	3,72	2,05	0,76	0,25	0,40	1,76	4,81	7,81	10,14
Vytápění	10,41	9,15	7,94	3,68	2,02	0,73	0,22	0,36	1,71	4,71	7,67	10,01
Chlazení	-	-	-	-	-	-	-	-	-	-	-	-
Nucené větrání	-	-	-	-	-	-	-	-	-	-	-	-
Úprava vlhkosti	-	-	-	-	-	-	-	-	-	-	-	-
Příprava teplé vody	0,03	0,03	0,03	0,03	0,03	0,03	0,03	0,04	0,03	0,04	0,03	0,03
Osvětlení	0,12	0,06	0,04	0,01	0,00	0,00	0,00	0,01	0,02	0,07	0,11	0,11
Ostatní	-	-	-	-	-	-	-	-	-	-	-	-

Roční průběh dodané energie dle účelů spotřeby



E

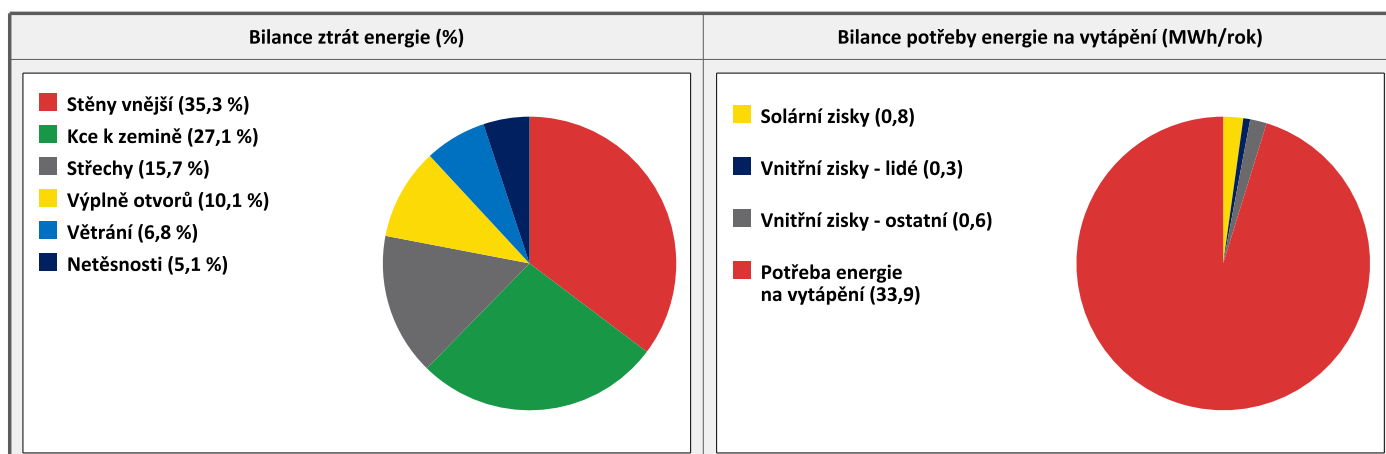
BILANCE TEPELNÝCH TOKŮ

BILANCE PRO REŽIM VYTÁPĚNÍ

Celkové ztráty energie budovy jsou tvořeny prostupem tepla přes konstrukce obálky budovy, cíleným větráním a neřízeným větráním netěsnostmi - infiltrací. Ztráty energie jsou z části pokryty využitelnými solárními a vnitřními zisky. Výsledná bilance představuje potřebu energie na vytápění budovy, kterou je nutné dodat soustavou vytápění.

ZTRÁTY ENERGIE			VYUŽITELNÉ ZISKY ENERGIE PRO REŽIM VYTÁPĚNÍ		
Prostup tepla obálkou budovy	MWh/rok	31,031	Solární zisky	MWh/rok	0,777
Větrání		2,613	Vnitřní zisky - lidé		0,272
Netěsnosti obálky - infiltrace		1,939	Vnitřní zisky - osvětlení a technologie		0,649
Celkem		35,582	Celkem		1,698

POTŘEBA ENERGIE NA VYTÁPĚNÍ	MWh/rok	33,884	kWh/m ² .rok	389
-----------------------------	---------	--------	-------------------------	-----



BILANCE PRO REŽIM CHLAZENÍ

Budova neobsahuje technický systém chlazení, není proto sestavena bilance pro režim chlazení. V rámci průkazu není prováděn výpočet tepelné stability v letním období, existuje tedy riziko přehřívání budovy.

F

OBÁLKA BUDOVY

Obálkou budovy je soubor všech teplosměnných konstrukcí na systémové hranici celé budovy, které jsou vystaveny přilehlému prostředí, jež tvoří venkovní vzduch (EXT), přilehlá zemina (ZEM), vnitřní vzduch v přilehlém nevytápěném prostoru (NEVYT) nebo sousední budově (SOUS). Budova může být rozdělena na teplotní zóny o různých návrhových vnitřních teplotách s různými požadavky na obalové konstrukce. Hodnocené konstrukce jsou porovnávány s referenční hodnotou, která odpovídá platnému požadavku pro novostavby.

Přehled stavebních prvků a konstrukcí na obálce budovy		Návrhová vnitřní teplota zóny	Přilehající prostředí	Plocha konstrukce	Součinitel prostupu tepla konstrukce			
					Vypočtená hodnota	Požadavek ČSN 73 0540-2	Referenční hodnota	Dosažená úroveň vypočtená / referenční hodnota
Ozn.	Název	°C	---	m²	W/m².K			

STĚNY VNĚJŠÍ				101,8				
SV1	OP1CP300	20,0	EXT	97,1	1,656	0,30	0,30	552 %
SV2	OP1CP500	20,0	EXT	4,7	1,171	0,30	0,30	390 %

STŘECHY				87,1				
ST1	STCH	20,0	EXT	87,1	0,850	0,24	0,24	354 %

KONSTRUKCE K ZEMINĚ				87,1				
KZ1	PDLter	20,0	ZEM	87,1	1,108	0,45	0,45	246 %

VÝPLNĚ OTVORŮ				17,8				
VO1	OK1_0.6x0.9dř	20,0	EXT	0,5	2,600	1,50	1,50	173 %
VO2	OK1_1.2x1.5dř	20,0	EXT	10,8	2,600	1,50	1,50	173 %
VO3	OK1_1.3x1.6dř	20,0	EXT	2,1	2,600	1,50	1,50	173 %
VO4	OK2_1.1x1.6lux	20,0	EXT	1,8	3,600	1,50	1,50	240 %
VO5	DVdř	20,0	EXT	2,6	2,400	1,50	1,50	160 %

TEPELNÉ VAZBY								
Vliv tepelných vazeb vyjadřuje úroveň tepelné technické kvality řešení napojení jednotlivých konstrukcí (např. vnější stěny na střechu, popř. na výplň otvoru) a případný průnik tyčového prvku stavební konstrukcí, které mohou při řešení přinášet zeslabení tloušťky tepelněizolační vrstvy, narušení její souvislosti a narušení vodivějšími prvky.								
Vliv tepelných vazeb					0,100		0,020	500 %

G

TECHNICKÉ SYSTÉMY BUDOVY

VYTÁPĚNÍ

V případě, že je zdrojem tepla zařízení pro kombinovanou výrobu tepla a elektřiny nebo solární systém, jsou bilance uvedeny v samostatné tabulce.

Ozn.	Zdroj tepla	Soustava vytápění uvnitř budovy							
		Celkový jmenovitý tepelný výkon	Palivo	Spotřeba energie na vytápění v palivu	Sezónní účinnost výroby tepla		Sezónní účinnost distribuce a akumulace tepla	Sezónní účinnost sdílení tepla	Potřeba tepla na vytápění
					%	COP			% pokrytí
		kW		MWh/rok	%		%	%	MWh/rok
ZT1	akumulační kamna	-	elektřina	58,6	73,0	-	90,0	88,0	100,0 %
									33,9

PŘÍPRAVA TEPLÉ VODY

V případě, že je zdrojem tepla zařízení pro kombinovanou výrobu tepla a elektřiny nebo solární systém, jsou bilance uvedeny v samostatné tabulce.

Ozn.	Zdroj pro přípravu teplé vody	Soustava přípravy teplé vody uvnitř budovy							
		Celkový jmenovitý tepelný výkon	Palivo	Spotřeba energie na přípravu teplé vody v palivu	Sezónní účinnost výroby tepla		Sezónní účinnost distribuce a akumulace teplé vody	Sezónní potřeba teplé vody	Potřeba tepla na ohřev teplé vody
					%	COP			% pokrytí
		kW		MWh/rok	%		%	m³/rok	MWh/rok
TV1	ele. bojler	-	zemní plyn	0,4	95,0	-	100,0	7,0	100,0 %
									0,4

OSVĚTLENÍ

Ozn.	Osvětlovací soustava / zóna	Převažující typ světelných zdrojů	Odpovídající energeticky vztahná plocha	Průměrná požadovaná osvětlenost	Průměrné korekční činitele soustavy			
					Typ světelných zdrojů	Řízení soustavy	Konstantní osvětlenost	Závislost na denním světle
		---	m²	lux	---	---	---	---
OS1	administrativní		81,0	375,0	1,10	1,00	1,00	0,50
OS2	chodba		6,0	75,0	1,10	1,00	1,00	0,53

H

DOPORUČENÍ PRO SNÍŽENÍ ENERGETICKÉ NÁROČNOSTI A ZVÝŠENÍ VYUŽITÍ ALTERNATIVNÍCH SYSTÉMŮ DODÁVEK ENERGIE

Je navržen soubor opatření, která oproti hodnocenému stavu budovy dále snižují její energetickou náročnost a zvyšují podíl alternativních systémů dodávky energie. V postupných krocích jsou navržena jednotlivá opatření, která jsou následně hodnocena jako soubor opatření včetně zahrnutí synergických vlivů (úsporná opatření se navzájem ovlivňují).

SNÍŽENÍ CELKOVÉ DODANÉ ENERGIE				
V prvním kroku návrhu je doporučeno snížení potřeby energie. Typicky se jedná o snížení tepelných ztrát obálkou budovy zateplením nebo snížení tepelné zátěže v letním období instalací stínících prvků. Následně je vyhodnocena možnost zpětného získávání energie (odpadní vody nebo vzduchu, odpadní teplo z chlazení) a možnost využití odpadního tepla z technologií. V kroku tři jsou navržena opatření ke zvýšení energetické účinnosti výroby, distribuce, akumulace a sdílení energie technickými systémy.				
Úsporné opatření		Popis návrhu		
KROK 1	Zlepšení konstrukcí a prvků obálky budovy vč. stínění	Zateplení obálky budovy pomocí EPS, Ld=0,039 W/m2K, tl. 160mm - EPS 70F (nebo lepší). Zateplení konstrukce podlahy pomocí EPS 100Z, Ld=0,037 W/m2K, tl. 100 mm (nebo lepší). Zateplení střechy pomocí minerální vaty, Ld=0,038, tl. 150 mm - ISOVER UNI (nebo lepší). Výměna oken a dveří.		
KROK 2	Využití zařízení pro zpětné získávání tepla			
KROK 3	Zlepšení účinnosti technických systémů budovy			

POSOUZENÍ PROVEDITELNOSTI ALTERNATIVNÍCH SYSTÉMŮ DODÁVEK ENERGIE					
Hodnocení alternativních systémů dodávek energie je provedeno na stavu budovy po realizaci navržených kroků 1-3, tedy po snížení celkové dodané energie.					
Alternativní systém dodávky energie		Proveditelnost			Popis návrhu
		Technická	Ekonomická	Ekologická	
KROK 4	Místní systémy využívající energie z OZE	NE	NE	NE	
	Kombinovaná výroba elektřiny a tepla	NE	NE	NE	
	Soustava zásobování tepelnou energií	NE	NE	NE	
	Tepelná čerpadla	ANO	ANO	ANO	Výkon TČ je nutné určit přesným výpočtem. V případě nedostačujícího výkonu /bude TČ zastoupeno/ doplněno stávajícím zdrojem tepla (nebo případně solární pokud jsou). Stávající zdroj je doporučeno modernizovat.

NAVRŽENÝ SOUBOR OPATŘENÍ				
Popis souboru opatření				
	Potřeba energie na vytápění, chlazení a přípravu teplé vody	Celková dodaná energie		Primární energie z neobnovitelných zdrojů energie
	kWh/m².rok	kWh/m².rok		kWh/m².rok
	MWh/rok	MWh/rok		MWh/rok
Hodnocená budova	394	684		1773
	34,3	59,5		154,2
Soubor navržených opatření	95	125		84
	8,2	10,9		7,3
Dosažená úspora energie	299	559		1689
	26,1	48,6		146,9

I

PŘEHLED PLNĚNÍ ZÁVAZNÝCH POŽADAVKŮ VYHLÁŠKY

CELKOVÉ HODNOCENÍ PLNĚNÍ POŽADAVKŮ VYHLÁŠKY

Požadavek vyhlášky dle:	není požadavek	Splněno:	není požadavek
-------------------------	----------------	----------	----------------

REFERENČNÍ BUDOVA

Úroveň referenční budovy:	Dokončená budova a její změna			
Snížení referenční hodnoty primární energie z neobnovitelných zdrojů energie	Druh budovy nebo zóny	Energeticky vztahná plocha	Měrná potřeba na vytápění referenční budovy	Míra snížení
		m²	KWh/m².rok	%
	Jiná než obytná	81,0	101	3,0
	Jiná než obytná	6,0	171	3,0

PŘEHLED PLNĚNÍ ZÁVAZNÝCH POŽADAVKŮ VYHLÁŠKY

V případě, že pro danou oblast vyhláška nestanovuje požadavek, tabulka se nevyplňuje - symbol X.

Hodnocený parametr	Jednotka	Ozn.	Hodnocený prvek budovy	Návrhová vnitřní teplota zóny	Přiléhající prostředí	Vypočtená hodnota	Referenční hodnota	Splněno
--------------------	----------	------	------------------------	-------------------------------	-----------------------	-------------------	--------------------	---------

MĚNĚNÉ/NOVÉ STAVEBNÍ PRVKY A KONSTRUKCE

Hodnocení splnění požadavku je vyžadováno u změny dokončené budovy při plnění požadavku na energetickou náročnost budovy podle § 6 odst. 2 písm. c)

X	-	-	-	-	-	-	-	-
---	---	---	---	---	---	---	---	---

MĚNĚNÉ/NOVÉ TECHNICKÉ SYSTÉMY

Hodnocení splnění požadavku je vyžadováno u změny dokončené budovy při plnění požadavku na energetickou náročnost budovy podle § 6 odst. 2 písm. d)

X	-	-	-	-	-	-	-
---	---	---	---	---	---	---	---

OBÁLKA BUDOVY

Hodnocení splnění požadavku je vyžadováno u nové budovy a u změny dokončené budovy při plnění požadavku na energetickou náročnost budovy podle § 6 odst. 2 písm. a) a písm.b)

X	-	-	-	-	-	-
---	---	---	---	---	---	---

CELKOVÁ DODANÁ ENERGIE

Hodnocení splnění požadavku je vyžadováno u nové budovy a u změny dokončené budovy při plnění požadavku na energetickou náročnost budovy podle § 6 odst. 2 písm.b)

X	-	-	-	-	-	-
---	---	---	---	---	---	---

PRIMÁRNÍ ENERGIE Z NEOBNOVITELNÝCH ZDROJŮ ENERGIE

Hodnocení splnění požadavku je vyžadováno u nové budovy a u změny dokončené budovy při plnění požadavku na energetickou náročnost budovy podle § 6 odst. 2 písm.a)

X	-	-	-	-	-	-
---	---	---	---	---	---	---

J OSTATNÍ ÚDAJE

METODA VÝPOČTU

Použitý software:	ENERGIE (Svoboda Software)	Verze software:	verze 2023.9
Klimatická data:	Jednotná pro ČR - ČSN 73 0331-1	Metoda výpočtu:	Hodinový krok podle EN ISO 52016-1

ÚDAJE O PROJEKTOVÉ DOKUMENTACI STAVBY

Průkaz není součástí projektové dokumentace stavebního záměru.

DALŠÍ ZDROJE INFORMACÍ

Bezplatná poradenská služba:	https://www.mpo-efekt.cz/cz/ekis
Katalog úspor energie:	http://uspornaopatreni.cz/

K ENERGETICKÝ SPECIALISTA

ENERGETICKÝ SPECIALISTA

Jméno / obchodní firma:	Ing. David Knill	Číslo oprávnění:	265
Telefon:	777 197 690	E-mail:	david.knill@irin.cz

URČENÁ OSOBA

V případě, že je energetickým specialistou právnická osoba, musí být v souladu s §10 odst. 2 písm. b) určena fyzická osoba, která je držitelem oprávnění k výkonu činnosti energetického specialisty.

Jméno a příjmení:	-	Číslo oprávnění:	-
-------------------	---	------------------	---

PLATNOST PRŮKAZU

Dle zákona č. 406/2000 Sb. §7a odst. 4 je platnost průkazu 10 let ode dne jeho vyhotovení nebo do větší změny dokončené budovy anebo do změny způsobu vytápění, chlazení nebo přípravy teplé vody.

Evidenční číslo průkazu:	620569.0	Podpis energetického specialisty:	
Datum vyhotovení průkazu:	15.08.2024		
Platnost průkazu do:	15.08.2034		